

# Mors · Designguide



1 · Intro

2 · Morsø Kommune

3 · Øen Mors

4 · Fællesbrug

5 · Farver, typografi

6 · Branding  
Kommune og Øen

# Morsø Kommune



Ingen anden kommune er så heldig, at deres navn er deres logo (her behøves ingen yderligere forklaring). Hovedformålet er at signalere MORS – enkelt og præcist.

Morsø Kommune får en stærk og synlig identitet, så yderligere “forklaring” bør være overflødig.

Det er vigtigt at holde benhård fokus på den overordnede strategi, så identiteten ikke smuldrer.

Mors får en unik mulighed for at vise sig som en ø, der er innovativ, og som tør markere sig.

Idéen med logoet er, at når vi signalerer, at vi kommer fra kommunen, er det MORS med duen (det officielle mærke, som kun bliver brugt af kommunen). Når det er generel pr for øen, er det MORS med øen.

Disse to næsten identiske mærker skal gerne have den synergieffekt, at vi signalerer navnemærke MORS, uanset om det er kommunen eller øen, der er afsender.

Identiteten består altså af 2 logoer; ét for Morsø Kommune og ét for øen Mors. De 2 logoer er i deres visuelle udtryk ens. Det skal give en synergieffekt. Hovedformålet med logoet er at gøre øen MORS synlig, uanset om informationen kommer fra kommunen eller fra øen. Det er muligt at mikse logoerne på kryds og tværs.


Nyt logo og identitetsprogram blev godkendt 2015

# Morsø Kommune 2

**Mors Kommunes logo er opbygget over kommunes byvåben, hvis motiv stammer fra Dueholm Kloster.**

**Byvåbenet bruges stadig i officielle sammenhænge.**

Yderligere info/vejledning om brugen af logoer kan ske ved at henvende sig til Udviklingsafdelingen, Strategi og Kommunikation.



#### **Historik**

Morsø Kommunes officielle byvåben/kommunesejl blev registreret i 1977 - og markerede samlingen af øens sogne i én kommune. Motivet tager afsæt i Nykøbings byvåben, der kan dateres til 1556, idet der dog blev valgt nye farver i det nye fælles kommunevåben. Brugen af duen i våbnet har historiske henvisninger til hhv. Dueholm Kloster og det gamle hospital i Nykøbing, der oprindeligt hed Helligåndshospitalet (med duen som symbol)



Grid for logo

			X	X		X	X		X	X
										X
		M								
										X
										X
										X

Morsø Kommunes logo er logo og navnetrækket i ét bomærke.

Bomærket er opbygget omkring navnet MORS og duen.

Dette er det primære logo og skal bruges som første prioritet

Den viste kombination er fastlagt som basisversion.

Logoet er identifikation for Morsø Kommune, og bør så vidt muligt altid gengives i farver.


Der må ikke ændres på logoet.

Respektafstand. For at sikre logoets suverænitet er der givet en bestemt afstand omkring dette – en såkaldt respekt-afstand – inden for hvis omåde andre elementer ikke må forekomme.

**Logo Morsø Kommune**  
- må kun bruges af kommunen



**MORS.DK**



Mors med respektafstand

**Morsø Kommunes logo**

Til brug, i forenklet udgave hvor der ikke er muligt at bruge hele navnet MORS

Logoet er identifikation for Morsø Kommune, og bør så vidt muligt altid gengives i farver.

Der må ikke ændres på logoet



**MORS.DK**

**Logo Morsø Kommune**  
- må kun bruges af kommunen



**A**  
Hovedlogo  
Morsø Kommune  
webadresse er en del af  
logoet

Skal bruges som 1 priotet



**B**  
Morsø Kommune logo  
rent



**MORS.DK**



**MORS.DK**

**C**  
Morsø Kommunes logo  
med webadresset



**MORS.DK**



**MORS.DK**

**D**  
Morsøe Kommunes logo  
bruges, hvor kommunen er  
afsender  
Dekorationslogo



**E**  
Morsøe Kommunes logo  
bruges hvor kommunen er  
afsender  
Dekorationslogo  
med webadresse  
Dette logo bruges kun  
i stor størrelse

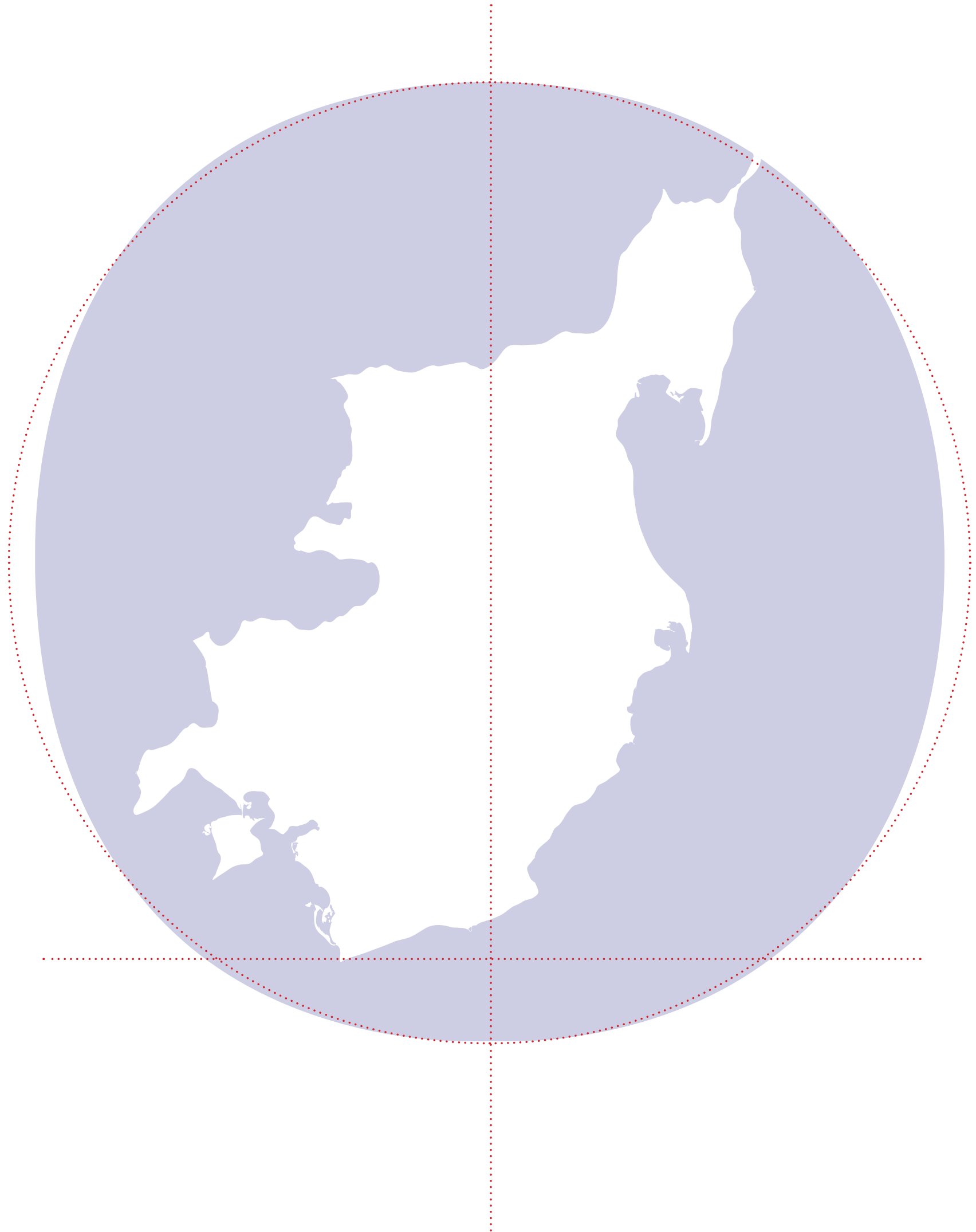


Eksempel på brug af logo  
Biler



# Øen Mors 3





**Mors Ø'ens logo  
er opbygget over  
O'et navnet MORS**


## Logo for øen, Mors

- til fælles brug mhp co-branding af øen



10

### Grid for logo



Øen Mors' logo er logo og navntrækket i ét bomærke.

Bomærket er opbygget omkring navnet Mors og øen Mors.

Dette er det primære logo og skal bruges som første prioritet

Den viste kombination er fastlagt som basisversion.

Logoet er identifikation for øen Mors, og bør så vidt muligt altid gengives i farver.

Logoet skal altid gengives som vist, og der må ikke ændres på farver og logoet.

**Respektafstand.** For at sikre logoets suverænitet er der givet en bestemt afstand omkring dette – en såkaldt respekt-afstand – inden for hvis omåde andre elementer ikke må forekomme.

**Logo oversigt for øen, Mors**  
- til fælles brug mhp co-branding af øen

A  
Hovedlogo  
Øen Mors' logo  
webadressen er en del  
af logoet



Skal bruges som 1 priotet

B  
Øen Mors' logo  
rent



C  
Øen Mors' logo  
med webadresse



MORS.DK

MORS.DK

D  
Øen Mors' logo  
bruges, hvor øen er  
afsender  
Dekorationslogo



MORS.DK

MORS.DK

E  
Øen Mors' logo  
bruges, hvor øen er  
afsender  
Dekorationslogo  
med webadresse  
Dette logo bruges kun  
i stor størrelse



**Logo for øen, Mors**  
- til fælles brug mhp co-branding af øen



**MORS.DK**



Mors med respektafstand

**Øen Mors' logo**

11

Til brug, i forenklet udgave  
hvor der ikke er muligt at  
bruge hele navnet MORS


Logoet er identifikation for  
MORS Kommune, og bør så  
vidt muligt altid gengives i  
farver.

Logoet skal altid gengives  
som vist, og der må ikke  
ændres på farver og logoet.



**MORS.DK**

# Fællesbrug 4



Grafiske elementer til brug, hvor det måtte være relevant.

Cirklene anvendes som dekorativt element. Forholdene mellem stort og lille logo må ikke ændres.

Kan bruges med eller uden webadresse.

Logoet skal altid gengives som vist, og der må ikke ændres på farver og logoet.




**MORS.DK**

**MORS.DK**


# Farver, Typografi 5




## Farver, sekundær palette Grundelementer




CMYK · C50 · M20 · Y10 · K0  
RGB · R139 · G180 · B210




CMYK · C40 · M0 · Y10 · K25  
RGB · R134 · G177 · B188




CMYK · C50 · M0 · Y50 · K0  
RGB · R142 · G200 · B154



CMYK · C75 · M0 · Y100 · K0  
RGB · R58 · G170 · B53



CMYK · C0 · M25 · Y100 · K0  
RGB · R253 · G195 · B0




CMYK · C15 · M100 · Y100 · K0  
RGB · R205 · G23 · B25

De primære farver er de farver, som karakteriserer Mors, uanset om det er kommune eller øens identitet, der er anvendt i logoet.

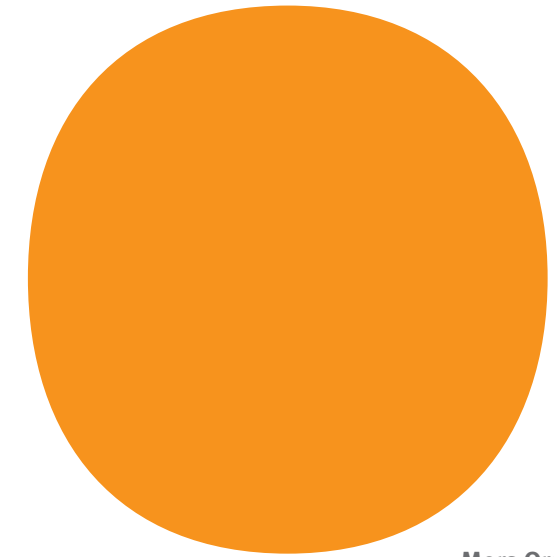
Mors logoernes primære farver er Mors Orange og Mors Blå.

Farverne skal altid gengives så rent og ensartet som muligt.


**OBS!** Ved brug af farvede/mørke baggrunde bruges logoet i negativ. (dvs. hvid tekst og due/ø)




Mors Blå  
Pantone · Ref Blue  
CMYK · C100 · M100 · Y0 · K0  
RGB · R49 · G39 · B131



Mors Orange  
Pantone · 144  
CMYK · C0 · M50 · Y100 · K0  
RGB · R243 · G146 · B0



Mors Sort  
Pantone · Black  
CMYK · C40 · M40 · Y40 · K100  
RGB · R0 · G0 · B0



Mors Grå  
CMYK · C0 · M0 · Y0 · K50  
RGB · R112 · G111 · B111

Meta Black

**Lorem ipsum dolor sit amet, consectetur adipiscing elit.**

Meta Bold

**Lorem ipsum dolor sit amet, consectetur adipiscing elit**

Meta Bold Italic

***Lorem ipsum dolor sit amet, consectetur adipiscing elit.***

Meta Normal

Lorem ipsum dolor sit amet, consectetur adipiscing elit.

Meta Normal Italic

*Lorem ipsum dolor sit amet, consectetur adipiscing elit.*

Brødskrift · 10 pkt  
Meta Normal

Lorem ipsum dolor sit amet, consectetur adipiscing elit. Fusce quis lectus qui sem lacinia nulla nonummy. Proin mollis lorem ipsum non dolor. In hac habitasse sit platea dictumst. Nulla ultrices odio. Donec augue. Phasellus dui. Maecenas facilisis nisl vitae nibh. Proin vel est vitae eros.

Overskrift samt fremhævning  
10 pkt Meta Bold

Billedskrift · 7 pt  
Meta Normal Italic

*Lorem ipsum dolor sit amet, consectetur adipiscing elit. Fusce quis lectus quis sem lacinia nonummy. Proin mollis lorem non dolor. In hac habitasse platea dictumst.*

Mors typografi

abcdefghijklmnopq

rstuvwxyzæøå

ABCDEFGHIJKLMN

OPQRSTUVWXYZÆØÅ

1234567890 & ?!%/

(.,;:) 1234567890

**abcdefghijklmnopq**

**rstuvwxyzæøå**

**ABCDEFGHIJKLMN**

**OPQRSTUVWXYZÆØÅ**

**1234567890 & ?!%/**

**(.,;:) 1234567890**

Meta Bold

Typografi Meta

Meta Normal

Meta fonten er Mors' primære font. Den skal bruges til alle former for tekst – fra overskrifter til brødtekster i alle medier.

16

Fira Sans som alternativ 1

Fira Sans fonten kan bruges i systemer og programmer som ikke har Meta font.

Den bruges på hjemmesiden mors.dk

Verdana som alternativ 2

Verdana fonten kan bruges i systemer og programmer som ikke har Meta font.

Eksempelvis i Office pakken mfl.

Tal og telefonnr.

Skrives som udgangspunkt i formen: 4 x 2  
- eks. 9970 7000  
- eller 9970 7016





**MORS**  
MORS.DK

**MORS**  
MORS.DK

**MORS**  
MORS.DK

**MORS**  
MORS.DK

**MORS**  
MORS.DK



# Branding, Billedbrug Kommune og Øen 6



**M**  **RS**  
MORS.DK



Eksempler på brug af logoer  
Billedbrug











**MORS**  
MORS.DK

14. - 15. oktober 2016

## Scriptor abhinc alter ratione ruentis

Velkommen Si meliora dies, ut vina, poemata reddit,  
velim scire, chartis pretium quotus arroget annus.  
scriptor abhinc annos centum qui decidit, inter per-  
fectos veteresque referri debet an inter vilis atque  
novos? Excludat iurgia finis, elusus ratione ruentis  
acervi, qui redit in fastos et virtutem aestimat alter  
Homerus, ut critici dicunt, leviter curare paene recens  
aufert Pacuvius famam senentum qui decidit vilis.  
[www.skaldyrshovedstad.dk](http://www.skaldyrshovedstad.dk)

MORS.DK



**MORS**  
MORS.DK

3. - 5. juni 2016

## Scriptor abhinc alter

Si meliora dies, ut vina, poemata reddit, velim scire, chartis preti-  
um quotus arroget annus. scriptor abhinc annos centum qui decidit,  
inter perfectos veteresque referri debet an inter vilis atque novos?  
Excludat iurgia finis, elusus ratione ruentis acervi, qui redit in fastos  
et virtutem aestimat alter Homerus, leviter curare videtur. Naevius  
in manibus non est et mentibus haeret paene recens. sit prior, aufert  
Pacuvius famam seni. [www.skaldyrshovedstad.dk](http://www.skaldyrshovedstad.dk)

MORS.DK



